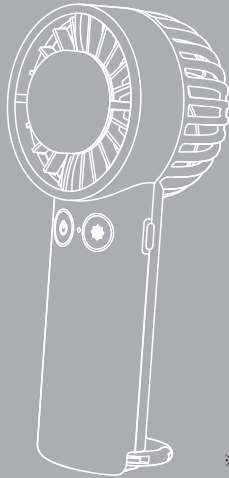


ハンディファン
冷却プレート付き
取扱説明書 KL-HF01



同梱物

- ・本体..... 1
- ・充電ケーブル..... 1
- ・取扱説明書兼保証書（本書）..... 1

※USB 電源アダプターは含まれていません。

このたびは、本製品をお買い上げいただきありがとうございます。ご使用前に、本取扱説明書を必ずお読みください。

保証書付

日本国内専用

日本国外では使用できません。国外で使用する場合は、保証や修理はできませんのでご了承ください。

安全上のご注意

必ずお守りください

ご使用前に、この「安全上のご注意」を必ずお読みください。本製品を正しく安全にお使いいただくための記載をしています。

●本項目の表記について



警告

火災や感電、けがの原因となり、死亡、または重傷を負う可能性がある内容



注意

やけどなどの軽傷を負う、または製品の故障や火災・感電などの損害が発生する可能性がある内容



警告

- 煙が出る、こげ臭い、異音がするなど異常を感じた際には、直ちに使用を停止してください。火災や感電の原因となります。電源を切り、充電中の場合は充電用ケーブルを抜いてください。異常がおさまったことを確認して、販売店または弊社までご連絡ください。
- 修理・改造はしないでください。火災・感電、またケガの原因となります。内部の点検・修理は販売店または弊社にご連絡ください。落したり、強い衝撃や振動を与えないでください。故障や破損の原因となります。異常がある場合は使用を停止し、販売店または弊社までご連絡ください。
- 本製品のすき間にピンや針金、指などを入れないでください。感電やケガ、故障の原因となります。また、異物が内部に入った状態でのご使用はおやめください。
- 充電ケーブルを加工したり、無理に曲げる、引っ張る、ねじる、などの行為はおやめください。故障の原因となります。
- 充電ケーブルを使用する際は、端子を奥までしっかりと差し込んでください。また、必ず根本部分を持って抜き差ししてください。感電やケガ、破損の原因となります。
- 濡れた手で本製品や充電ケーブル、ACアダプターに触らないでください。感電や故障の原因となります。
- 水につけたり、水をかけたりしないでください。また、装着中に水を浴びたり、雨天時のご使用はおやめください。感電や発火、故障の原因となります。
- 吸気口や排気口を覆ってのご使用はおやめください。発火や故障、ケガの原因となります。
- 子供だけで使用させたり、幼児の手の届くところで使用しないでください。感電やケガ、思わぬ事故の原因となります。
- 次のような方は使用しないでください。
 - ・循環器系疾患のある方（高血圧・低血圧・糖尿病・狭心症など）
 - ・自ら意思表示ができない方、機器操作ができない方
 - ・妊娠中または妊娠している可能性のある方（医師にご相談ください）
 - ・皮膚の弱い方やアレルギー体質（金属アレルギーなど）、疾患、湿疹、傷のある方
 - ・体調不良や身体に異常を感じている方
 - ・医療機関で治療中の方

〈保障規定〉

1. 保証期間内に正常な使用によって故障した場合は、本保証書に記載された内容及び条件に基づき、無料修理又は交換いたします。
2. 保証期間内であっても、次のような場合は有料にて修理又は交換となります。
 - (a) 本保証書の紛失あるいは提示がないとき
 - (b) 本保証書への未記入、改ざんが認められるとき
 - (c) 販売店による印、購入年月日の記入がない又は、購入を証明できる書類（納品書、領収書など）がないとき
 - (d) 改造や不適切な取扱いなど、使用者の責任と認められる故障や損傷
 - (e) 火災、地震、落雷、水害などの天変地異による故障や損傷
 - (f) 一般家庭用以外（業務用の長時間使用など）での使用による故障や損傷
 - (g) 注意事項を遵守しなかったことによる故障や損傷
 - (h) 購入後の運搬、落下などによる故障や損傷
3. 修理依頼は、弊社カスタマーセンターにお問い合わせいただき、故障箇所と保証書、又は購入を証明できる書類（納品書、領収書など）をご提示ください。
4. 送付による修理時の往復送料は、原則としてお客様負担となります。
5. 本保証書の再発行は致しません。紛失しないよう大切に保管してください。
6. 本製品を使用する際に接続した機器の故障、破損、データの消失などは当社では一切の責任を負いかねますので、予めご了承ください。
7. この保証規定は日本国内においてのみ有効です。

保証書

品名	ハンディファン 冷却プレート付き	型番	KL-HF01
お客様	お名前	様	
	ご住所 〒		
		☎	()
保証期間	お買い上げ年月日	年	月 日より 6ヵ月間
お買い上げ販売店名・住所・電話番号			

注意

- 充電の際は、必ず付属の充電ケーブルを使用してください。他のケーブルを使用すると、充電ができない場合や故障するおそれがあります。
- 充電したまま放置しないでください。また、充電ケーブルの上に物を置くなどしないでください。火災や故障の原因となります。
- USBポート、USBコネクタにゴミやホコリなどが付着した状態で使用しないでください。故障や発火、発熱の原因となります。
- 羽根カバーのすき間に指を入れたり、髪や布を近づけないでください。事故の原因となります。
- 稀に製品本体に汗などの水滴が侵入し、故障の原因となる場合があります。冷却プレートを使用する際は、汗などを拭いてご使用ください。
- 長時間連続で使用しないでください。健康を害するおそれがあります。肌に異常が生じたり、気分が悪くなった場合は、直ちに使用を中止してください。
- お手入れの際は、アルコールやベンジン、シンナーなどの揮発性有機溶剤を含んだものは使用しないでください。変色や変形、故障の原因となります。
- 保管するときや鞆などに入れて運ぶときは、電源をOFFにしてください。
- 次のような場所での使用や保管はしないでください。火災や感電、故障の原因となります。
 - ・暖房器具や火気の近く
 - ・炎天下の車内など高温になる場所
 - ・引火性のガス、有機溶剤を使用する場所
 - ・まわわりや加湿器の近くなど、湿気の多い場所
 - ・子供やペットの手が届くところ

保証とアフターサービス

- 保証書（添付）
 - この取扱説明書には、保証書が添付されています。添付されている保証書には、必ず「お買い上げ年月日・お買い上げ販売店名」等、所定項目の記入をお確かめのうえ、大切に保管してください。
 - 保証期間は、お買い上げ日から6ヵ月です。
- 修理を依頼されるときは
 - 保証期間中の修理：保証書の記載内容により、保障規定に従って、弊社が修理又は交換させていただきます。修理のご依頼時には、保証書をご提示ください。
- アフターサービスのお問い合わせ
 - 修理又は交換に関するご相談ならびにご不明な点などは、弊社カスタマーセンターにお問い合わせください。
 - ※製品に異常のある場合、お客様自身で修理されると大変危険です。絶対にしないでください。

Kaltech 0800-999-0830

カスタマーセンター

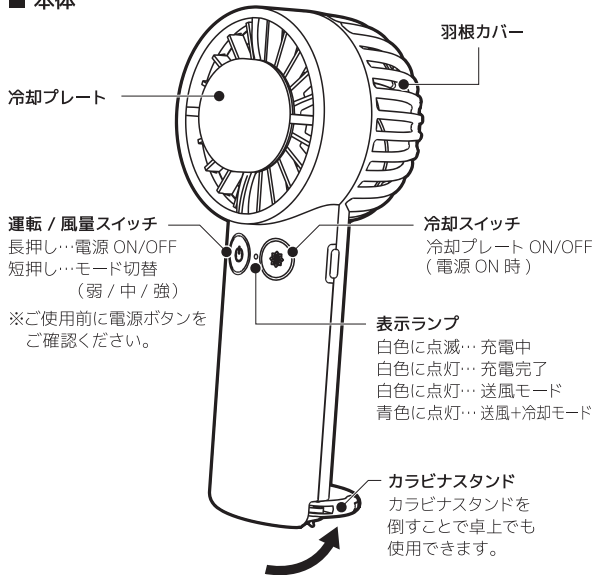
通話料無料

受付時間：9:00~17:00
(平日12時~13時、土・日・祝日は除きます)


※年末年始、その他都合によりお休みさせていただくことがあります。予めご了承ください。

各部のなまえ

■ 本体



■ 充電ケーブル



仕様

品名	ハンディファン 冷却プレート付き
型番	KL-HF01
外形寸法	本体：約 W72xD69xH190(mm)
重量	約 250g
入力	5V / 2A
定格電力	約 6 W
充電時間	約 4 時間
連続動作時間 ^{※1}	弱：約 4~13 (時間) 中：約 3~7 (時間) 強：約 2~4 (時間)
材質	ABS/PP / 亜鉛合金 / シリコン
付属品	充電ケーブル (USB-Type C) : 1 本 取扱説明書 : 1 部

※1 周囲の環境により動作時間は短くなることがあります。

リチウムイオン電池について

■ 使用上の注意

- 初めて使用する際は、一度充電を行って満充電状態にしてください。
- バッテリーの容量をある程度消費してから充電を行ってください。満充電に近い状態で充電を繰り返すと、バッテリーの寿命が短くなります。
- バッテリーを空の状態で放置しないでください。バッテリーの寿命を縮める原因になります。長期間使用しない場合も、半年に1回程度充電をしてください。
- 充電・放電を繰り返すごとに動作時間が徐々に短くなっていきます。充電時間が極端に短い場合は電池の寿命となります。

■ 製品の廃棄について

- 本製品に使用されているリチウムイオン電池は貴重な資源です。再利用しますので、最寄りの充電式電池リサイクル協力店にご持参ください。廃棄物の分別ルールがある地域については、そのルールに従ってください。

充電式



Li-ion

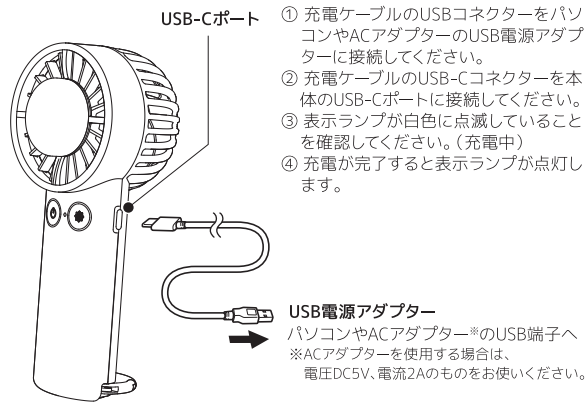
使いかた

初めて使用する際は、一度充電を行って満充電状態にしてください。本製品は、次の2通りの方法で使用可能です。

- ・送風モード
- ・送風+冷却モード

※冷却モードのみの機能はありません。

■ 充電方法

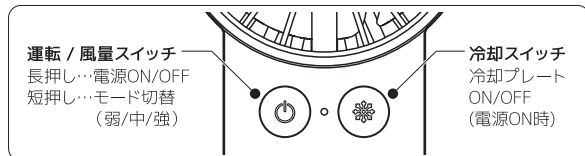


- ① 充電ケーブルのUSBコネクタをパソコンやACアダプターのUSB電源アダプターに接続してください。
- ② 充電ケーブルのUSB-Cコネクタを本体のUSB-Cポートに接続してください。
- ③ 表示ランプが白色に点滅していることを確認してください。(充電中)
- ④ 充電が完了すると表示ランプが点灯します。

【注意】

- 充電の際は、必ず付属の充電ケーブルを使用してください。他のケーブルを使用すると、充電ができない場合や故障する恐れがあります。
- 本製品は充電・放電を繰り返すごとに運転時間が徐々に短くなっていきます。充電時間が極端に短い場合は電池の寿命です。

■ 操作方法



● 送風モード

- ① 動作を開始するときは、運転/風量スイッチを長押ししてください。
- ② 運転/風量スイッチを押すごとに風量が切り替わります。

風量の切り替え



- ③ 動作を停止するときは運転/風量スイッチを長押ししてください。

● 送風+冷却モード

- ①②は送風モードと同じ操作になります。
- ③ 冷却スイッチを押すと、冷却プレートのON/OFFが切り替わります。冷却プレートがONになると、冷却プレートの表面が冷たくなります。
- ④ 動作を停止するときは運転/風量スイッチを長押ししてください。

お手入れのしかた

- ① 電源がOFFになっていること、充電ケーブルと本体が接続されていないことを確認してください。
- ② むるま湯で濡れた中性洗剤を柔らかい布に含ませてかたくしぼり、汚れを拭きとってください。
- ③ 乾いた布でやさしく、から拭きしてください。
※ アルコールやベンジン、シンナーなどを使用しないでください。変色や変形、故障の原因となります。
- ※ 直接水をかけて洗わないでください。感電、故障の原因となります。